

# SYAILENDRA DANA KAS [SDK]

## Reksa Dana Pasar Uang

### Syailendra Capital

PT Syailendra Capital (Syailendra) didirikan pada tahun 2006 oleh sekelompok profesional keuangan yang berpengalaman dengan rekam jejak yang terbukti dan mendapat izin sebagai Manajer Investasi dari Badan Pengawas Pasar Modal dan Lembaga Keuangan (BAPEPAM-LK) No. KEP-02/BL/MI/2006 Tanggal 28 November 2006. Syailendra merupakan salah satu Manajer Investasi dengan dana kelolaan terbesar yang berasal dari investor retail dan institusi, dan sampai saat ini telah mengelola berbagai jenis Reksa Dana, seperti Reksa Dana Pasar Uang, Reksa Dana Pendapatan Tetap, Reksa Dana Campuran, Reksa Dana Saham, Reksa Dana Indeks, Reksa Dana Exchange Traded Fund, Reksa Dana Terproteksi, Reksa Dana Penyertaan Terbatas, serta Kontrak Pengelolaan Dana.

### Bank Kustodian

PT Bank CIMB Niaga Tbk adalah bank umum yang berdiri sejak tahun 1955 dan telah memiliki izin usaha sebagai bank kustodian berdasarkan Surat Keputusan OJK No. KEP-71/PM/1991 Tanggal 20 Agustus 1991.

### Tujuan Investasi

Syailendra Dana Kas bertujuan untuk memperoleh tingkat likuiditas yang tinggi untuk memenuhi kebutuhan uang tunai dalam waktu yang singkat sekaligus memberikan tingkat pendapatan investasi yang menarik.

### Kebijakan Investasi

Reksa Dana SDK memiliki komposisi portofolio investasi sebesar 100% di Instrumen Pasar Uang dalam negeri dan/atau Efek bersifat Utang yang diterbitkan oleh Pemerintah Republik Indonesia dan/atau korporasi dengan jangka waktu tidak lebih dari 1 (satu) tahun dan/atau sisa jatuh temponya tidak lebih dari 1 (satu) tahun dan/atau Deposito.

### Informasi Produk

<b>Tanggal Efektif</b>	19 Maret 2015
<b>No. Surat Efektif</b>	S-103/D.04/2015
<b>Tanggal Peluncuran</b>	12 Juni 2015
<b>Mata Uang</b>	Indonesian Rupiah.
<b>Total Nilai Aktiva Bersih NAB/Unit</b>	IDR 2,860.02 milyar IDR 1,603.00

### Minimum Investasi Awal & Selanjutnya

IDR 1,000  
**Unit yang ditawarkan**  
 10,000,000,000 unit penyertaan  
**Periode Penilaian**  
 Harian

### Biaya Pembelian

0

### Biaya Penjualan

0

### Biaya Pengalihan

0

### Biaya Pengelolaan

Max. 1.00% p.a.

### Biaya Bank Kustodian

Max. 0.10% p.a

### Bank Kustodian

PT Bank CIMB Niaga Tbk.

### ISIN Code

IDN000397908

### Klasifikasi Risiko



### Risiko Utama

- Risiko Perubahan Kondisi Ekonomi Dan Politik
- Risiko Perubahan Peraturan Dan Perpajakan
- Risiko Likuiditas
- Risiko Berkurangnya Nilai Aktiva Bersih Setiap Unit Penyertaan
- Risiko Pembubaran dan Likuidasi
- Risiko Nilai Tukar Mata Uang Asing

### Keterangan Risiko

Reksa Dana SDK berinvestasi pada Instrumen Pasar Uang dan dikategorikan berisiko rendah.

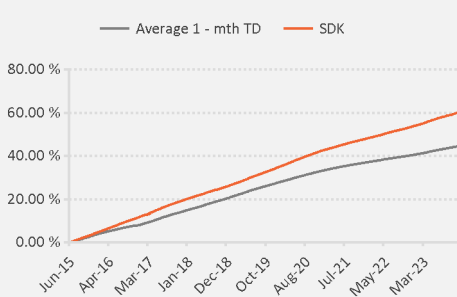
### Kepemilikan Reksadana

Surat atau bukti konfirmasi pembelian Reksa Dana, penjualan kembali Reksa Dana, dan pengalihan Reksa Dana merupakan bukti hukum yang sah atas kepemilikan Reksa Dana yang diterbitkan dan dikirimkan oleh Bank Kustodian. Dalam hal telah terdapat fasilitas Acuan Kepemilikan Sekuritas (AKSes) Pemegang Unit Penyertaan dapat melihat kepemilikan Reksa Dana melalui laman <https://akses.ksei.co.id/>

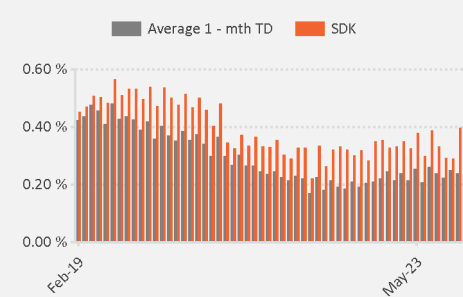
### PT. Syailendra Capital

District 8, Treasury Tower, 39rd Fl  
 Jl. Jendral Sudirman Kav. 52-53  
 Jakarta 12190, Indonesia  
 Tel.: +62 21 27939900, Fax.: +62 21 29721199  
 Tel.: +62 21 27939900, Fax.: +62 21 29721199

Kinerja Reksa Dana Sejak Diluncurkan



Kinerja Bulanan Dalam 5 Tahun Terakhir

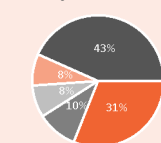


### Top 10 Efek Portofolio (berdasarkan Alfabetical)

1. BFIN05ACN3	7.02%
2. FIFA05ACN5	6.99%
3. FR0077	7.02%
4. HIFI02A	7.02%
5. MDKA04CN2	7.04%
6. PPGD05ACN4	7.03%
7. PRTL03ACN2	7.04%
8. TBIG05CN6	7.04%
9. TDP-VICSEN	6.99%
10. WISL02A	7.22%

### Alokasi Aset

<b>Obligasi Korporasi</b>	83.03%
<b>Obligasi Pemerintah</b>	7.02%
<b>Money Market</b>	9.95%



### Alokasi Sektor

<b>Lembaga Keuangan</b>	31.03%
<b>Bank</b>	9.95%
<b>Pertambangan Logam Dan Mineral</b>	7.92%
<b>Konstruksi Bangunan</b>	7.77%
<b>Lainnya</b>	43.33%

<b>Kinerja Bulan Tertinggi</b>	Juli 2017	0.73%
<b>Kinerja Bulan Terendah</b>	Februari 2022	0.22%

	1 Month	3 Month	6 Month	1 Year	3 Year	5 Year	YTD	Since Inception
<b>SDK</b>	0.38 %	1.07 %	2.10 %	4.18 %	12.55 %	26.79 %	4.18 %	60.29 %
<b>Average 1 - mth TD</b>	0.24 %	0.73 %	1.46 %	2.88 %	8.65 %	19.64 %	2.88 %	44.64 %

### Keterangan Tabel

Kinerja 1 tahun terakhir 4.18% Reksa Dana ini pernah mencapai kinerja 0.73% pada bulan Juli 2017 dan mencapai kinerja 0.22% pada bulan Februari 2022.

INVESTASI MELALUI REKSA DANA MENGANDUNG RISIKO, SEBELUM MEMUTUSKAN BERNVESTASI, CALON INVESTOR WAJIB MEMBACA DAN MEMAHAMI PROSPEKTUS. KINERJA MASA LALU TIDAK MENJAMIN/MENCERMINKAN INDIKASI KINERJA DI MASA YANG AKAN DATANG. OJK TIDAK MEMBERIKAN PERNYATAAN MENYETUJUI ATAU TIDAK MENYETUJUI EFEK INI, TIDAK JUGA MENYATAKAN KEBENARAN ATAU KECUKUPAN ISI PROSPEKTUS REKSA DANA INI. SETIAP PERNYATAAN YANG BERTENTANGAN DENGAN HAL-HAL TERSEBUT ADALAH PERBUATAN MELANGGAR HUKUM. Reksa Dana merupakan produk Pasar Modal dan bukan merupakan produk yang diterbitkan oleh Agen Penjual/Perbankan. Agen Penjual Efek Reksa Dana tidak bertanggung jawab atas tuntutan dan risiko pengelolaan portofolio Reksa Dana yang dilakukan oleh Manajer Investasi. Ringkasan Informasi produk ini tidak menggantikan Prospektus Reksa Dana dan disiapkan oleh PT Syailendra Capital hanya untuk kebutuhan informasi dan bukan merupakan suatu bentuk penawaran untuk membeli atau permintaan untuk menjual. Seluruh informasi yang terkandung pada dokumen ini disajikan dengan benar. Apabila perlu, investor disarankan untuk meminta pendapat profesional sebelum mengambil keputusan berinvestasi. Kinerja masa lalu tidak serta merta menjadi petunjuk untuk kinerja di masa mendatang, dan bukan juga merupakan perkiraan yang dibuat untuk memberikan indikasi mengenai kinerja atau kecenderungannya di masa mendatang. PT Syailendra Capital selaku Manajer Investasi terdaftar dan diawasi oleh OJK.